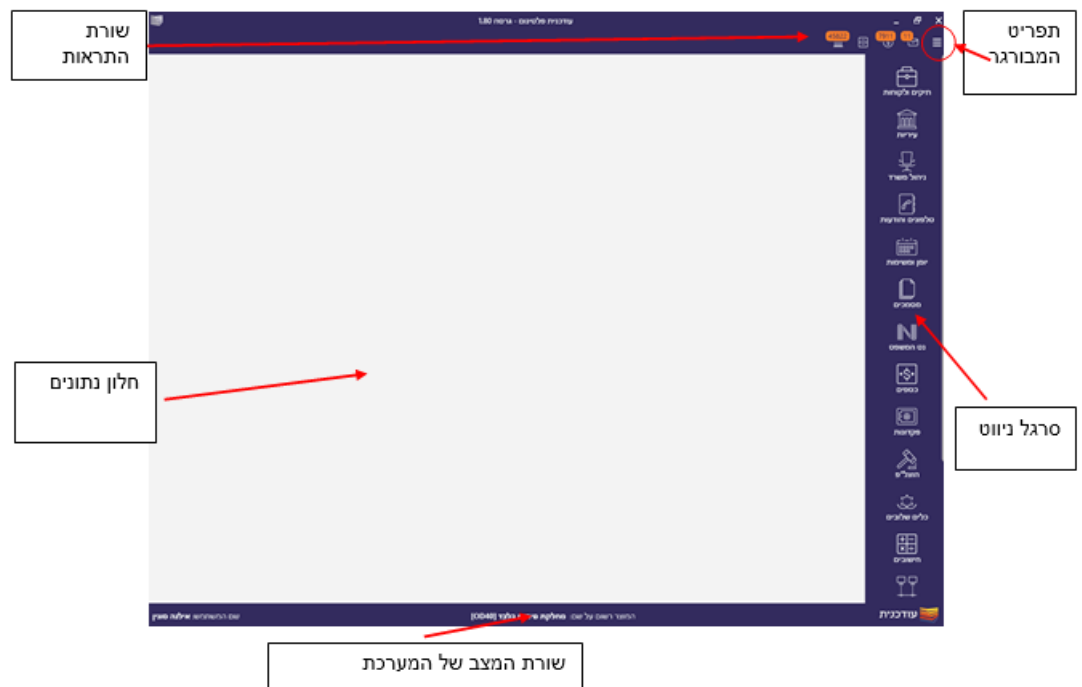


מבנה מסך ראשי



תפריט המבורגר- מרכז בתוכו את כל תפריטי המערכת בסרגל הניווט ואפשרויות נוספות כגון עזרה, הגדרות מערכת וחיבור מרוחק.

סרגל ניווט- מכיל תפריטים וצלמיות (אייקונים) המחולקים לפי נושאים. סרגל זה מאפשר מעבר בין המודלים והנושאים השונים במערכת בדומה לתפריט ההמבורגר

שורת המצב של המערכת - בצידה השמאלי ניתן לראות את שם המשתמש באמצעותו נכנסו למערכת, ובמרכזה את המשרד על שמו המערכת רשומה.

שם המשתמש: אילנה סונין

המוצר רשום על שם: עו"ד כנית בע"מ [OD99]

חלון נתונים- המקום בתוכנה בו יוצגו נתונים שונים אותם תבקש להציג. לדוגמא: רשימת התיקים.

שורת התראות- מרכזת התראות על פעולות הדורשות את תשומת לב המשתמש.

ההתראות בהתאם לקבוצות : הודאות דואר, כספים, ניהול משרד, הוצל"פ ונט המשפט. לחיצה על כל אחת מהקבוצות יפתח חלון עם כלל ההתראות הקשורות.

סרגל ניווט (צד ימין)- מכיל תפריטים וצלמיות (אייקונים) המשתנים לפי נושא התפריט. סרגל זה מאפשר מעבר בין המודלים והנושאים השונים במערכת בדומה לשורת התפריטים. לחיצה על כל אחת מהצלמיות(נושא) יפתח חלון המציג את תפריטי המשנה.

הכרת תפריט ההמבורגר

1. מבוא

תפריט המבורגר, נמצא בחלקו הימני העליון של המסך. ההמבורגר, כולל את כל אפשרויות התוכנה הן ברמה התפעולית והן ברמה הניהולית.

כל פעולה שתבקש לבצע בתוכנה תוכל לבצע באמצעות תפריט המבורגר- המכיל פרוט מלא של כל המודולים במערכת, וכן, באמצעות סרגל הניווט המכיל כפתורים בליווי צלמיות.

2. תצוגה נוכחית

תצוגה נוכחית: מציגה את רשימת הפעולות אותן ניתן לבצע במודול שעליו אנו נמצאים- זהה לרשימת הפונקציות המופיעות בסרגל הכלים של המודול ו/או המסך בו אנו נמצאים.

סוג ומספר מזהה	שם באנגלית	כתובת מלאה	טלפון 1
354545464	Hakak Igal	non	03-6367000
512545948	Softal Loraid Ltd.	non	03-6367000
520000118			
520029083			
325464659	Izhaki Marsella		
236936969			
502289654	Dotan -...		03-9851232
299656348	Turkeltaub Izhak		03-6356456

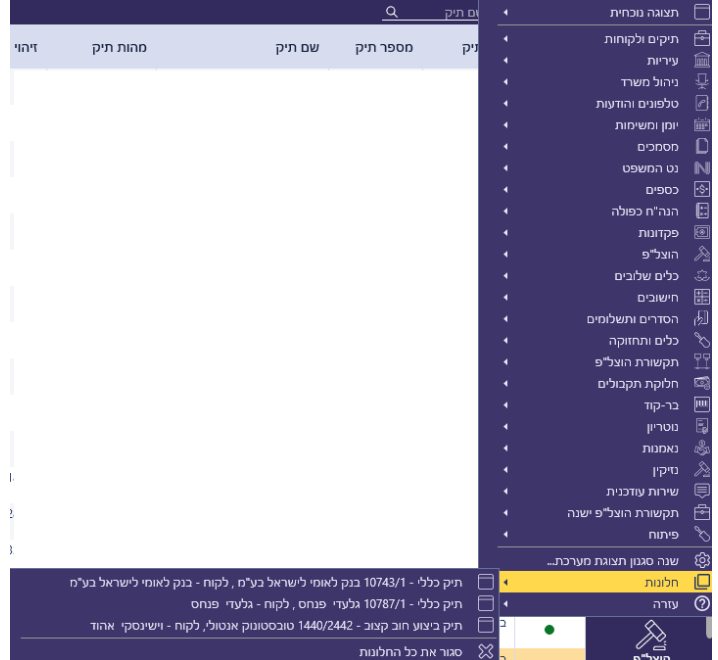
3. סגנון תצוגת מערכת

מאפשר לשנות את תצורת המסכים של כל המערכת.

לאחר בחירת סגנון התצוגה הרצוי יש לבצע יציאה וכניסה מהמערכת כדי להכיל את השינוי.

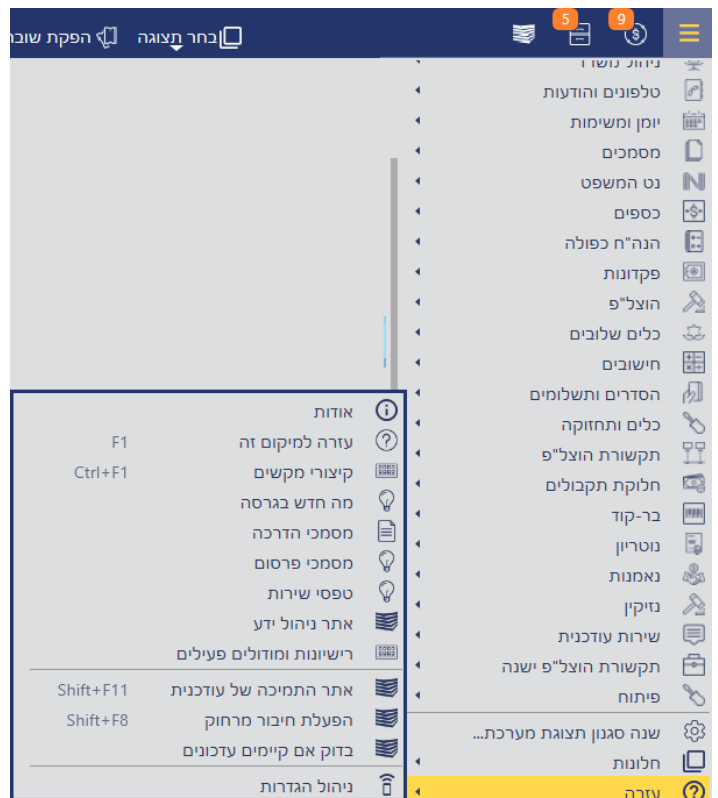
4. חלונות

תפריט חלונות מציג את כל החלונות שכרגע פתוחים במערכת. התפריט מאפשר ניווט בקלות בין החלונות הפתוחים או סגירה של כל החלונות יחדיו.



5. עזרה

תפריט העזרה מרכז בתוכו אפשרויות עבודה אשר לא קיימות בתפריטים הראשיים בסרגל הניווט.



אודות:

מציג מידע על המערכת.

שם המוצר

שם המשרד עליו רשום הרישיון

מספר משתמשים ביחס למספר הרישיונות הקיימים

גרסת הפלטפורמה

בסיס הנתונים

שם תחנת העבודה

קיצורי מקשים:

מציג רשימה של כל קיצורי המקלדת לכל הפעולות במערכת

מה חדש בגרסה:

מסמכי הדרכה:

קישורים למסמכי הדרכה בפורמט PDF המפורטים לפי נושאים.

מסמכי פרסום:

מסמכים על מודולים נוספים שיש למערכת עו"דכנית להציע.

אתר ניהול הידע:

קישור לאתר ניהול הידע של עו"דכנית המכיל את כל נושאי העו"דכנית השונים.

אתר התמיכה של עו"דכנית:

עמוד אינטרנט המכיל קישור להורדת TeamViewer לצורך התחברות מרוחקת, אפשרות לשליחת פניה לנציג של התמיכה, קישור לאתר הידע, וטלפון ליצירת קשר עם החברה.

הפעל חיבור מרחוק:

קיצור דרך להורדה ישירה של TeamViewer לצורך התחברות מרוחקת של התמיכה.

בדוק האם קיימים עדכונים:

התממשקות אל מול שרתי עו"דכנית ובדיקה, האם קיימים עדכונים למערכת של הלקוח הספציפי.

לינק מקוון: <http://kb.od.co.il/article.php?id=3537>