
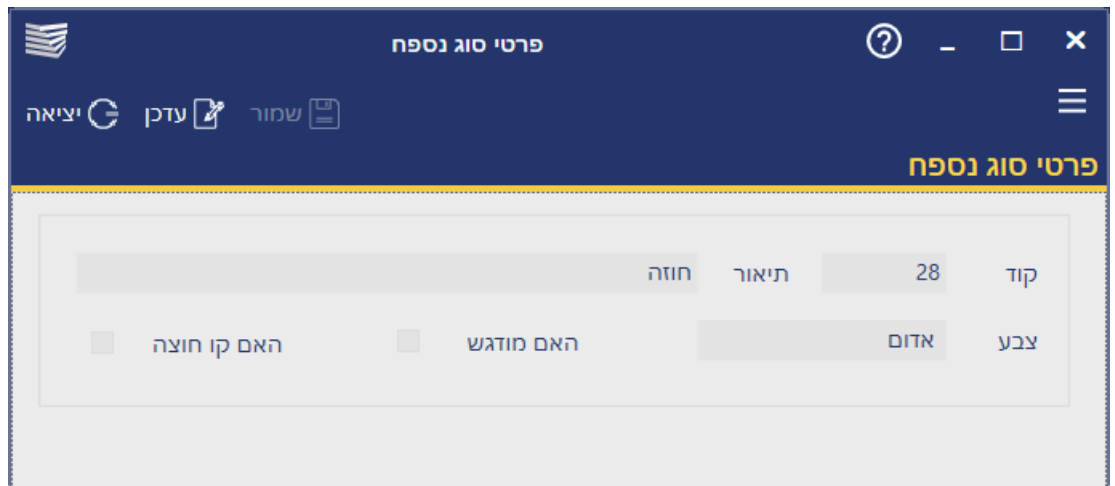


ברשימת סוגי נספח נוכל לראות ולהגדיר סוגי נספחים שונים תוך קביעת צבע אופייני, הדגשה וקו חוצה. לביצוע ההגדרות במסך הראשי לחץ על  כלים ותחזוקה < הגדרות מערכת < הגדרה 4 סוגי נספח רשימת הכפתורים/פעולות בחלון רשימת סוגי נספח

 יציאה - יציאה מהמסך הנוכחי וחזרה למסך הקודם.

 הצג - הצגת פרטי סוג הנספח בחלון נפרד.


לחיצה על כפתור [עדכן] יאפשר לעדכן את פרטי סוג הנספח.



 הוסף - הוספת סוג נספח חדש להגדרות מערכת. להסבר נוסף עבור לקישור הבא:

 מחק - מחיקת סוג הנספח מהרשימה המוצגת.

 ייצא - ייצוא רשימת סוגי הנספח לתוכנה חיצונית כדוגמת וורד/אקסל/HTML

 קבע כברירת מחדל - בחירת נספח כברירת מחדל. בהוספת נספח חדש יוצג סוג הנספח באופן אוטומטי.

 בחר תצוגה - שינוי תצוגת הנתונים. לחיצה על הכפתור תאפשר בחירת שדות לתצוגה.

לינק מקוון: <https://kb.od.co.il:6443/article.php?id=3388>