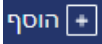
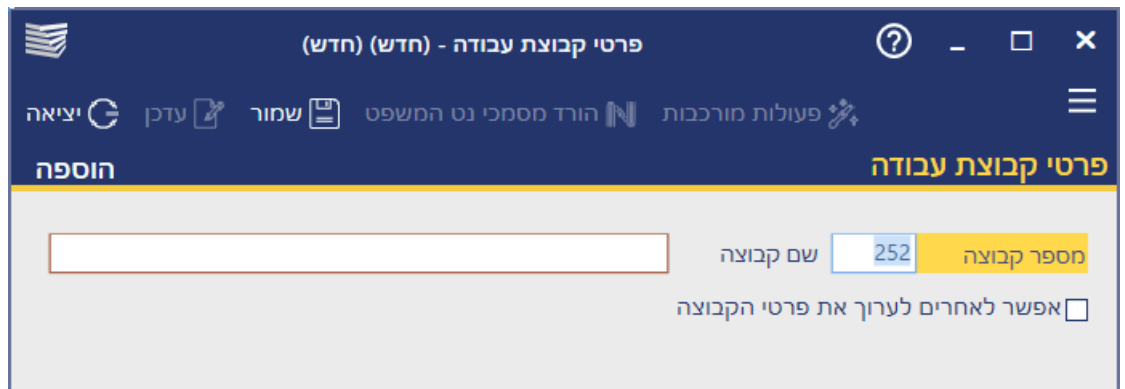


קבוצות עבודה משמשות בתוכנה "לחיבור" תיקים בעלי מכנה משותף לשם ביצוע פעולה אחת [פעולה מרוכזת] על כלל התיקים. מכאן "קבוצות עבודה" יכולות להוות שלבי עבודה, כאשר המשתמש יכול לנייד תיקים מקבוצה אחת לשנייה בהתאם להתקדמות העבודה או מצב התיק. דוגמה לפעולות "מרוכזות" הניתנות לביצוע יכולות להיות: מיזוג דואר, פעולה מורכבת, שינוי סוגי תיקים, סטטוסים, מקומות תיק, צוותים ועוד.

להצגת קבוצות העבודה בסרגל הניווט לחץ על התפריט  ולאחריו על .


להוספת קבוצת עבודה חדשה מתפריט "קבוצות עבודה" יש ללחוץ על הכפתור יש ללחוץ על הכפתור  בחלון יש לתת שם לקבוצה וללחוץ על כפתור [אשר]





בתפריט קבוצות עבודה ניתן לעדכן ולמחוק קבוצות עבודה ולייצא את הרשימה לתוכנה חיצונית כדוגמת וורד או אקסל

שם קבוצה	תאריך רישום	נרשם על ידי	תאריך עדכון	עודכן על ידי	מספר קבוצה	תיקים מקושרים
1.202	14/03/2018	נמר יובילי	11/04/2019	קיסטי	121	124
2	26/03/2018	נמר יובילי	18/10/2018	שחר	90	31
90	13/06/2016	מריאנה	11/04/2019	קיסטי	90	8
איל דודי	17/09/2018	איל צעיר	24/07/2019	ענבל צ	141	27
אשרי משה	05/02/2013	קיסטי	11/04/2019	קיסטי	53	12
אומרי	06/08/2014	אומרי דוד	11/04/2019	קיסטי	76	9
איל קיסטי	14/08/2014	קיסטי	11/04/2019	קיסטי	78	436
אלנה נתיב טענן בדיקה איל	29/04/2014	איל צעיר	11/04/2019	קיסטי	73	3
בדיקה	14/03/2018	אלנה	11/04/2019	קיסטי	122	839
בדיקה איל	26/09/2016	ענבל צ	11/04/2019	קיסטי	95	2
בדיקה איל 1	26/09/2016	ענבל צ	26/09/2016	קיסטי	96	21
בדיקה איל 12	01/05/2017	ענבל צ	11/04/2019	קיסטי	106	7
בדיקה חיה	11/03/2018	נמר יובילי	07/05/2020	איתמר	120	1
בדיקה שול איל	31/07/2018	אלנה	25/12/2018	אלנה	161	1
בדיקה גומה 1.18	31/01/2011	מריאנה	31/01/2011	מריאנה	31	5
בדיקה גומה 1.43	08/04/2013	מריאנה	14/07/2013	מריאנה	6	13
בדיקה גומה 1.75	03/05/2017	מריאנה	11/04/2019	קיסטי	107	1
בדיקה שירית	03/09/2017	נמר יובילי	11/04/2019	קיסטי	114	2
בדיקה איל	05/07/2011	אלנה	11/04/2019	קיסטי	42	17
בדיקה איל	06/03/2017	מריאנה	06/03/2017	מריאנה	101	3
בדיקה איל	14/12/2017	שירי ראובן	14/12/2017	שירי	117	

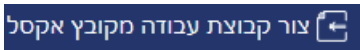
## פירוט הכפתורים בכותרת החלון

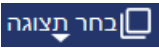
 - יציאה מהמסך הנוכחי וחזרה למסך הקודם.

 - הצגת פרטי קבוצת העבודה במסך נפרד. מחלון פרטי קבוצת עבודה ניתן לעדכן ולשנות את הפרטים השונים. להסבר נוסף על אופן עדכון קבוצת עבודה עבור לקישור הבא:

 - מחיקת קבוצת עבודה קיימת מהרשימה.

 - ייצוא רשומה או מספר רשומות לתוכנה חיצונית כדוגמת וורד/אקסל/HTML. לחיצה על הכפתור תאפשר בחירת שדות לייצוא.

 - יצירת קבוצת עבודה באמצעות קליטת קובץ אקסל.

 - שינוי תצוגת הנתונים ברשימה. לחיצה על הכפתור תאפשר בחירת שדות לתצוגה

